



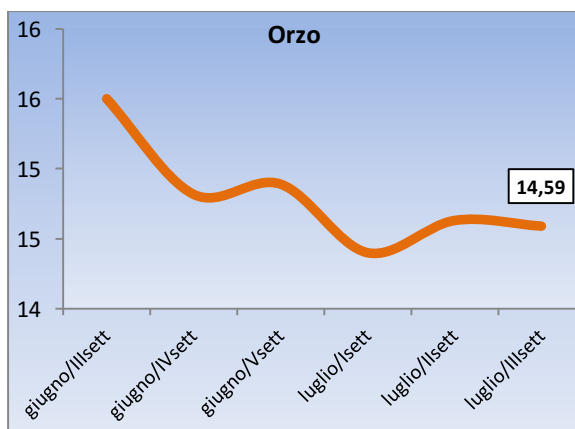
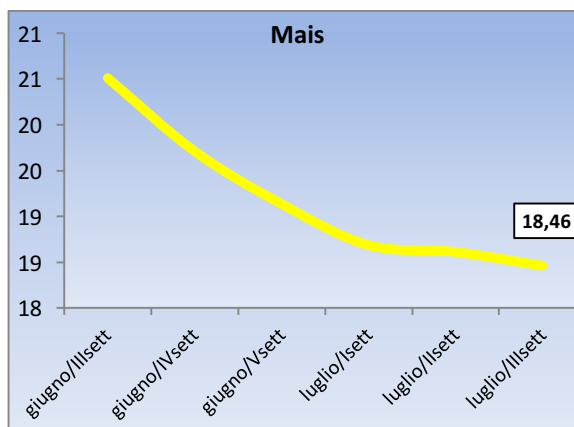
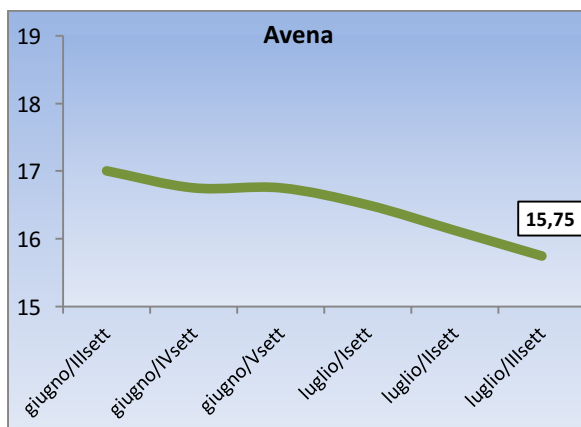
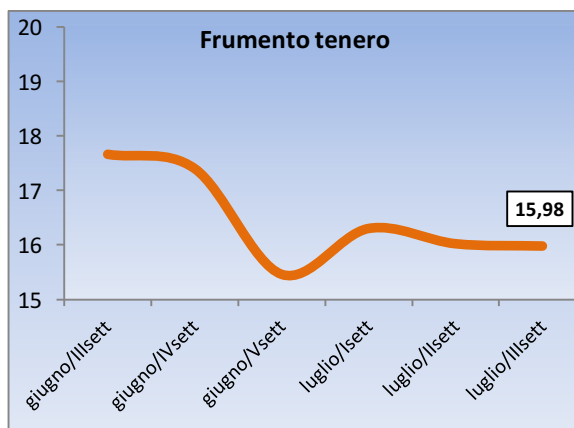
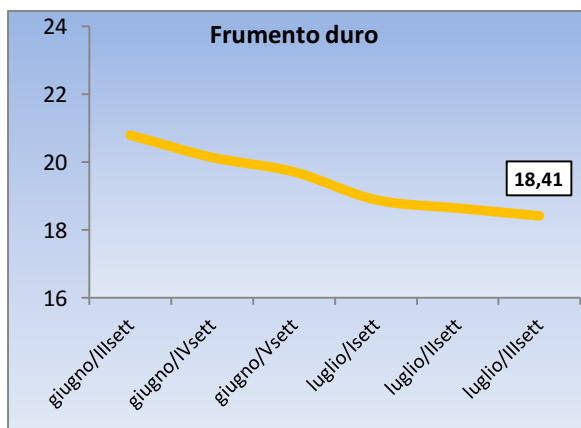
# SCIOPERO DELLA SEMINA

Mobilizzazione nazionale Cia del 28 luglio 2016

## Cereali

### Prezzi medi all'origine (ultime quotazioni)

Andamento dei prezzi medi settimanali per prodotto (€/q)



Fonte: elaborazioni Ufficio studi Cia su dati Ismea

**Cereali: prezzi medi settimanali per prodotto (4° settimana luglio 2016)**

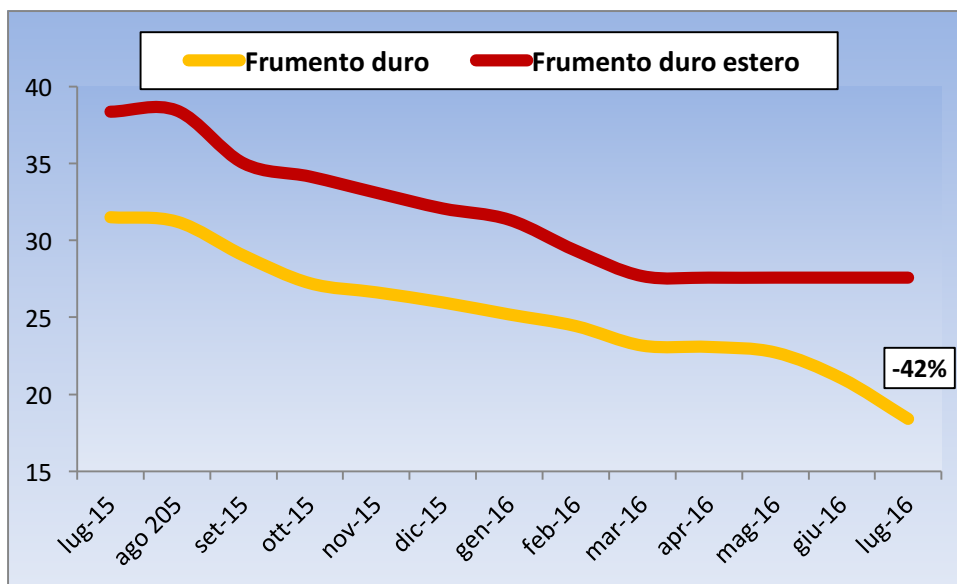
PRODOTTO	PREZZO€/q	VARIAZ. SU SETTIMANA PRECEDENTE	VARIAZ. SU ANNO PRECEDENTE
Avena	15,8	-2%	-36%
Avena Estera	18,0	-3%	-10%
<b>Fumento duro</b>	<b>18,4</b>	<b>-1%</b>	<b>-43%</b>
Fumento duro estero	27,6	0%	-29%
<b>Fumento tenero</b>	<b>16,0</b>	<b>0%</b>	<b>-19%</b>
Fumento tenero estero	22,9	-5%	-16%
Mais	18,5	-1%	15%
Mais estero	19,3	-3%	2%
Orzo	14,6	0%	-12%
Orzo estero	16,0	-1%	-12%
Riso	35,9	-4%	12%

*Fonte: Ufficio studi CIA su dati Ismea*

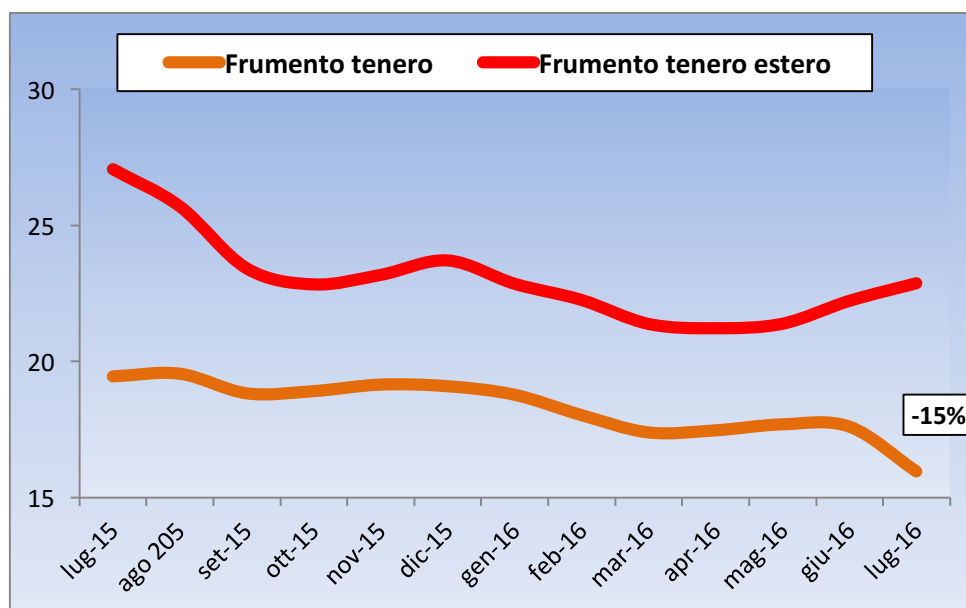
## Speciale grano

### Prezzi all'origine

**Prezzi medi all'origine: andamento mensile (periodo luglio 2015-luglio 2016; €/q)**



Fonte: elaborazioni Ufficio studi CIA su dati Ismea



Fonte: elaborazioni Ufficio studi CIA su dati Ismea

**Frumento duro: ultime quotazioni dei prezzi per piazza all'origine (€/q)**

Piazza	Data	Prodotto	Prezzo
Firenze	22/07/2016	Frumento duro - Fino -	16,25
Roma	22/07/2016	Frumento duro - Fino -	19,05
Bologna	21/07/2016	Frumento duro - Fino -	19,75
Bologna It. Nord	21/07/2016	Frumento duro - Fino -	19,95
Cagliari	21/07/2016	Frumento duro - Fino -	21,5
Grosseto	21/07/2016	Frumento duro - Fino -	18,95
Palermo	21/07/2016	Frumento duro - Fino -	19,25
Foggia	20/07/2016	Frumento duro - Fino -	18,75
Macerata	20/07/2016	Frumento duro - Fino -	20,25
Ancona	19/07/2016	Frumento duro - Fino -	17,5
Bari	19/07/2016	Frumento duro - Fino -	18,75
Catania	19/07/2016	Frumento duro - Fino -	19,25
Milano	19/07/2016	Frumento duro - Fino -	20,35
Napoli	19/07/2016	Frumento duro - Fino -	19,65
Pescara	18/07/2016	Frumento duro - Fino -	19,8

Piazza	Data	Prodotto	Prezzo
Roma	22/07/2016	Frumento duro - Buono mercantile	18,1
Cagliari	21/07/2016	Frumento duro - Buono mercantile	19,5
Grosseto	21/07/2016	Frumento duro - Buono mercantile	18,3
Palermo	21/07/2016	Frumento duro - Buono mercantile	18,8
Foggia	20/07/2016	Frumento duro - Buono mercantile	17,8
Macerata	20/07/2016	Frumento duro - Buono mercantile	18,0
Bari	19/07/2016	Frumento duro - Buono mercantile	18,2
Catania	19/07/2016	Frumento duro - Buono mercantile	18,8
Napoli	19/07/2016	Frumento duro - Buono mercantile	18,7
Pescara	18/07/2016	Frumento duro - Buono mercantile	19,3

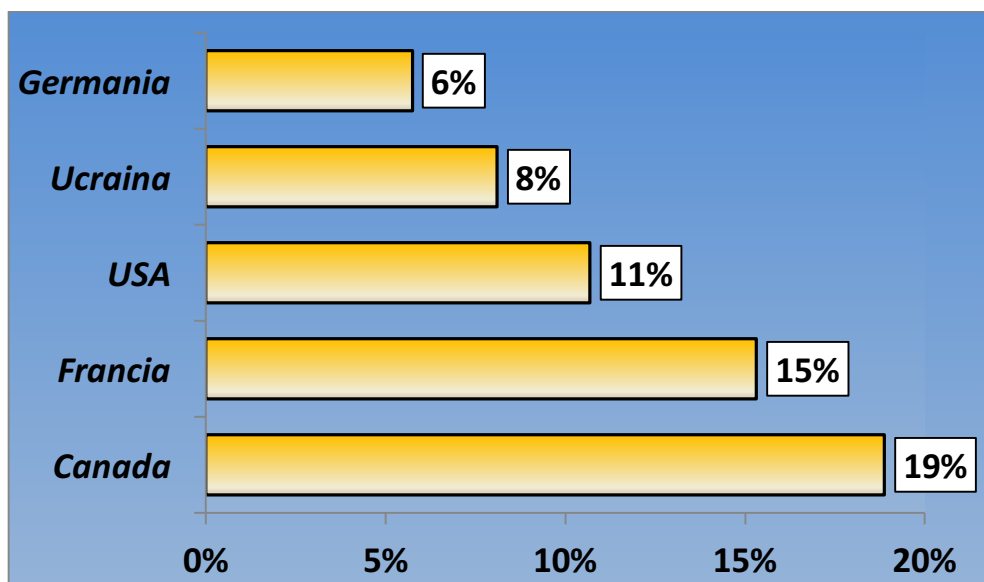
Piazza	Data	Prodotto	Prezzo
Roma	22/07/2016	Frumento duro - Mercantile -	17,05
Palermo	21/07/2016	Frumento duro - Mercantile -	17,25
Foggia	20/07/2016	Frumento duro - Mercantile -	16,75
Macerata	20/07/2016	Frumento duro - Mercantile -	16,5
Bari	19/07/2016	Frumento duro - Mercantile -	17,7
Catania	19/07/2016	Frumento duro - Mercantile -	17,25
Napoli	19/07/2016	Frumento duro - Mercantile -	18,25

Fonte: Ufficio studi Cia su dati Ismea

## Commercio estero (importazioni)

Nel 2015, l'Italia ha importato 7,15 milioni di tonnellate di grano di cui il 56% dal mercato comunitario e il restante 44% dai Paesi extra UE

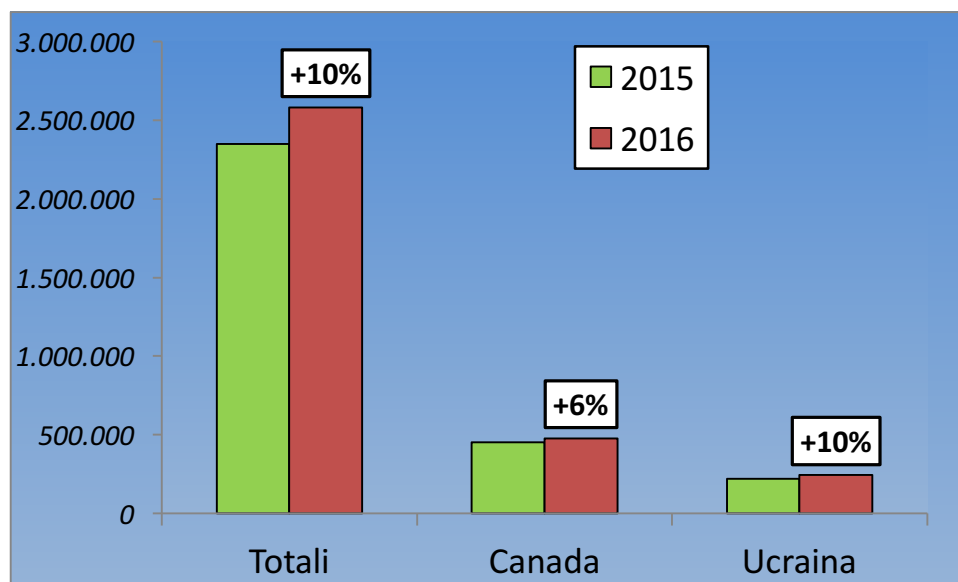
### Importazioni di grano: I principali mercati di approvvigionamento nel 2015 (% volume)



Fonte: elaborazioni Ufficio studi CIA su dati Istat

Nei primi quattro mesi del 2016, le importazioni di grano sono aumentate del 10% rispetto allo scorso anno

**Importazioni di grano: volumi e variazione annua (tonnellate; gennaio-aprile 2016)**

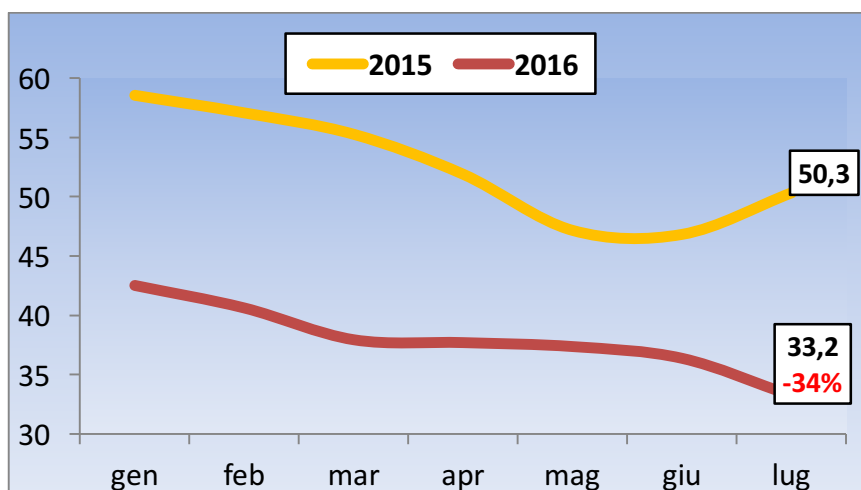


Fonte: elaborazioni Ufficio studi CIA su dati Istat

## Prodotti della macinazione

### Prezzi all'ingrosso

**Semole di frumento duro: andamento dei prezzi medi mensili (€/q)**



Fonte: elaborazioni Ufficio studi CIA su dati Ismea

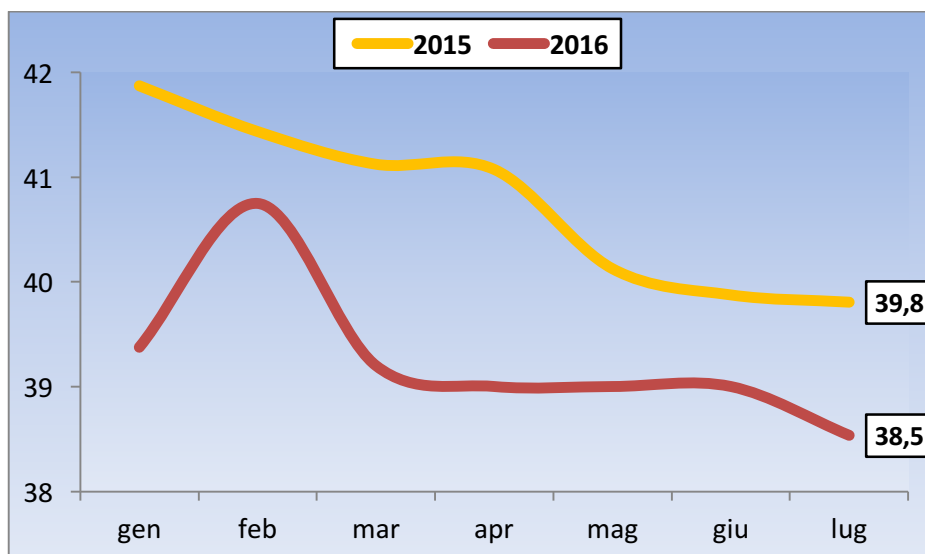
**Semole di frumento duro: quotazioni settimanali nelle principali piazze (€/q)**

	LUGLIO				
	I	II	III	IV	media
<b>CATANIA</b>	33,50	33,50	33,00	n.d.	33,33
<b>BOLOGNA</b>	35,70	34,70	34,20	n.d.	34,87
<b>MILANO</b>	36,25	34,25	33,75	n.d.	34,75
<b>FOGGIA</b>	30,75	29,75	29,75	n.d.	30,08

Fonte: Ismea



### Farine di frumento tenero: andamento dei prezzi medi mensili (€/q)



Fonte: elaborazioni Ufficio studi CIA su dati Ismea